

KLÍČEK

časopis nejen pro školáčky

1





HAFHOJ, KAMARÁDI.
MÁME TU ZASE ŠKOLNÍ ROK.

U MĚ JE TAKY SPOUSTA NOVÉHO. CHODÍM DO PSÍ
ŠKOLKY. OPRAVDU.

MY SE TAM UČÍME SPRÁVNĚ POZDRAVIT. NE NĚJAKÉ TO
HAF A VRR. SPRÁVNÝ PSÍ POZDRAV MUSÍ I VYPADAT.
TO DÁTE TLAPKY JEDNU HEZKY VEDLE DRUHÉ, OBĚ UŠI
NAROVNÁTE, HLAVU VYSTRČÍTE, POŘÁDNĚ VYPNETE
HRUDNÍK A PAK ŠTĚKNETE. KDYŽ U TOHO JEŠTĚ
POSKOČÍTE, TAK JE TO PERFEKTNÍ POZDRAV.

TAKY SE UČÍME ČÍST PSÍ NOVINY, STOPOVAT VEVERKY.
VČERA SE NA MĚ PSÍ PAN UČITEL ZLOBIL. PŘEDSTAVTE
SI, ŽE PRÝ SPRÁVNÝ PES NEHONÍ KOČKY. NIKDY.
STYDÍM SE, VRR. TO MI NEJDE, NIKDY NEVYDRŽÍM.


TAKY MÁTE NĚCO, CO SE VÁM NEDAŘÍ?
SLIBME SI, ŽE SE BUDEME SPOLEČNĚ SNAŽIT TO
NAPRAVIT.

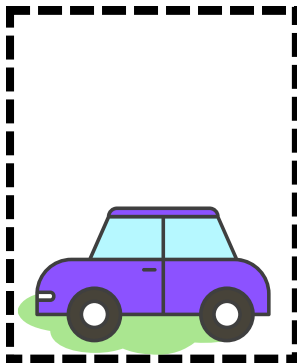






Koláž - Kde je Klíček?


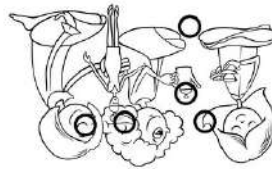
Vystřihni obrázky a vytvoř z nich zajímavou koláž. V tomto případě je koláž myšlena to, že jednotlivé obrázky naskládáš a nalepíš do obrázku, pak do něj můžeš nakreslit ještě plnou dalších věcí, rostlin nebo zvířat. A pokud chceš, můžeš do obrázku schovat i mě a pak si s obrázkem můžete zahrát hru - Najdi Klíčka.








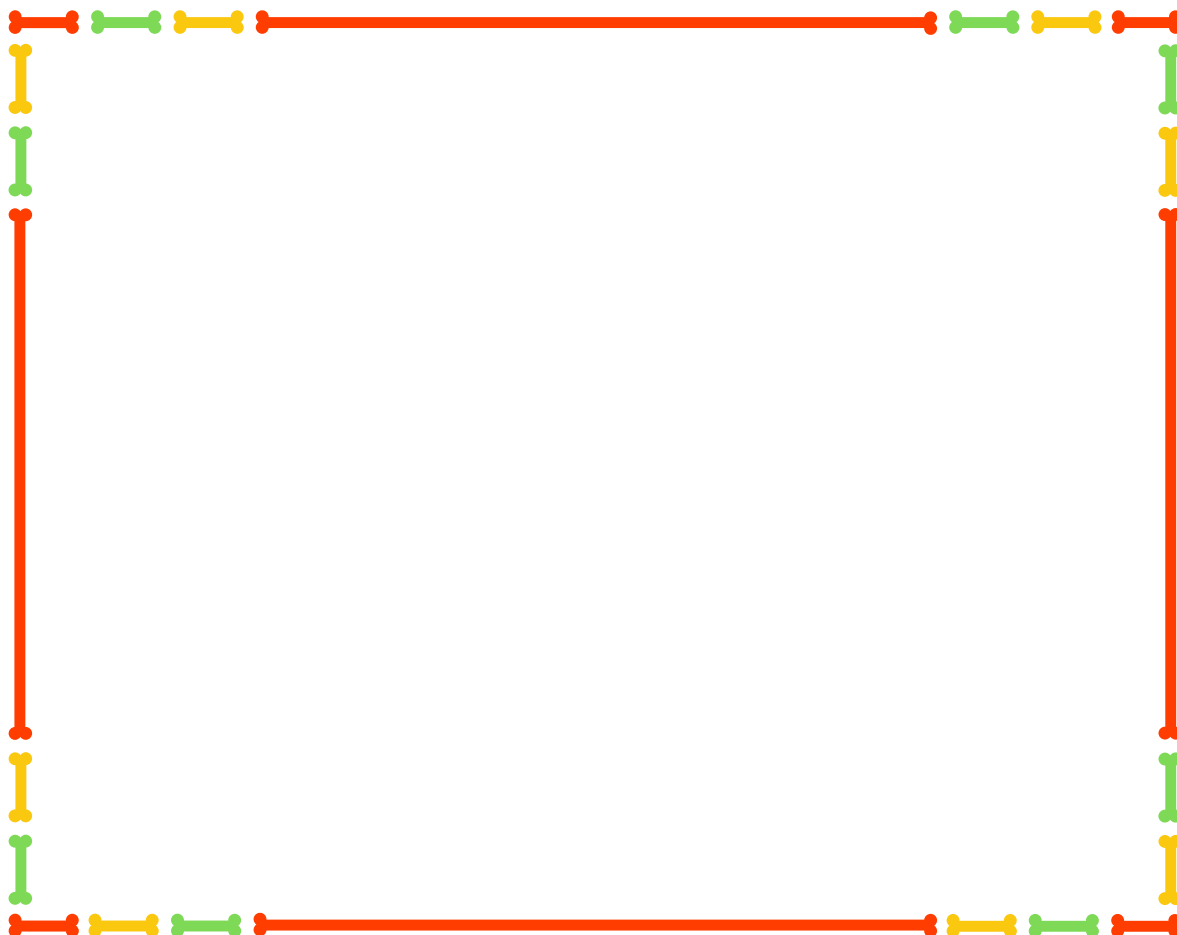

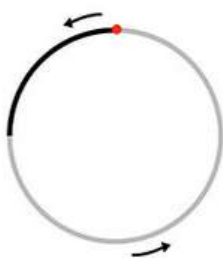
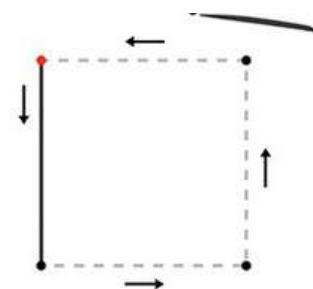
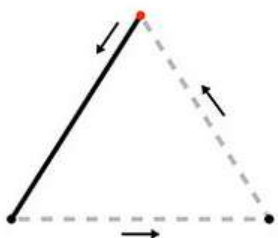

Najdi rozdíly:



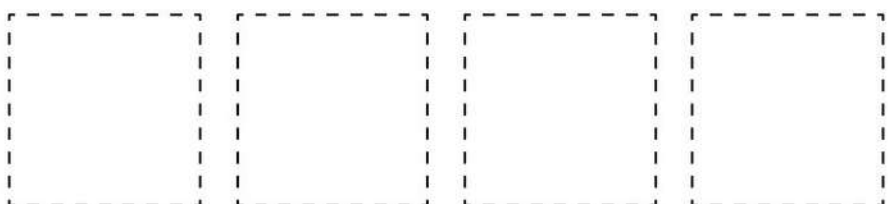
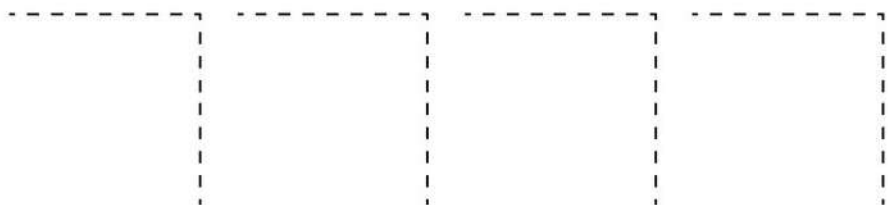

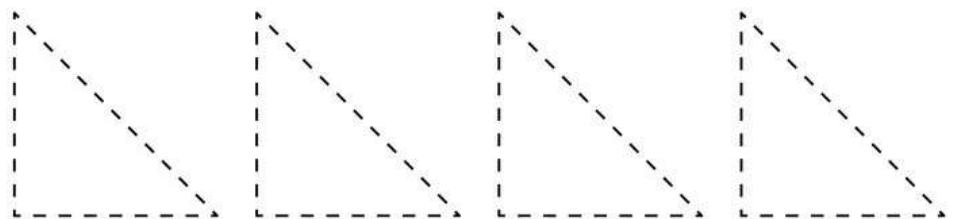
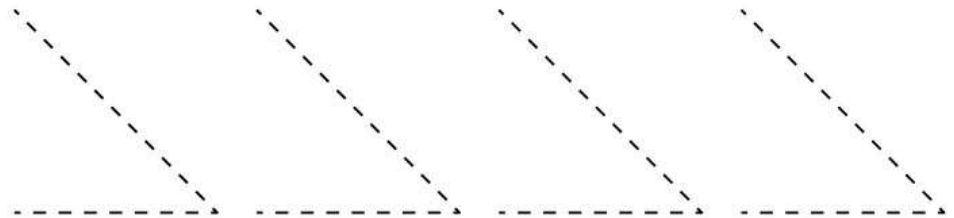

PO VYŘEŠENÍ BLUDIŠTĚ MŮŽEŠ
OBRÁZEK VYBARVIT A DOKRESLIT.




Procvičíme si prstíky. Obtáhni jednotlivé geometrické tvary tak, jak ti ukazují šipky. Do prázdného rámečku pak můžeš nakreslit tvar, který se ti nejvíc líbí.



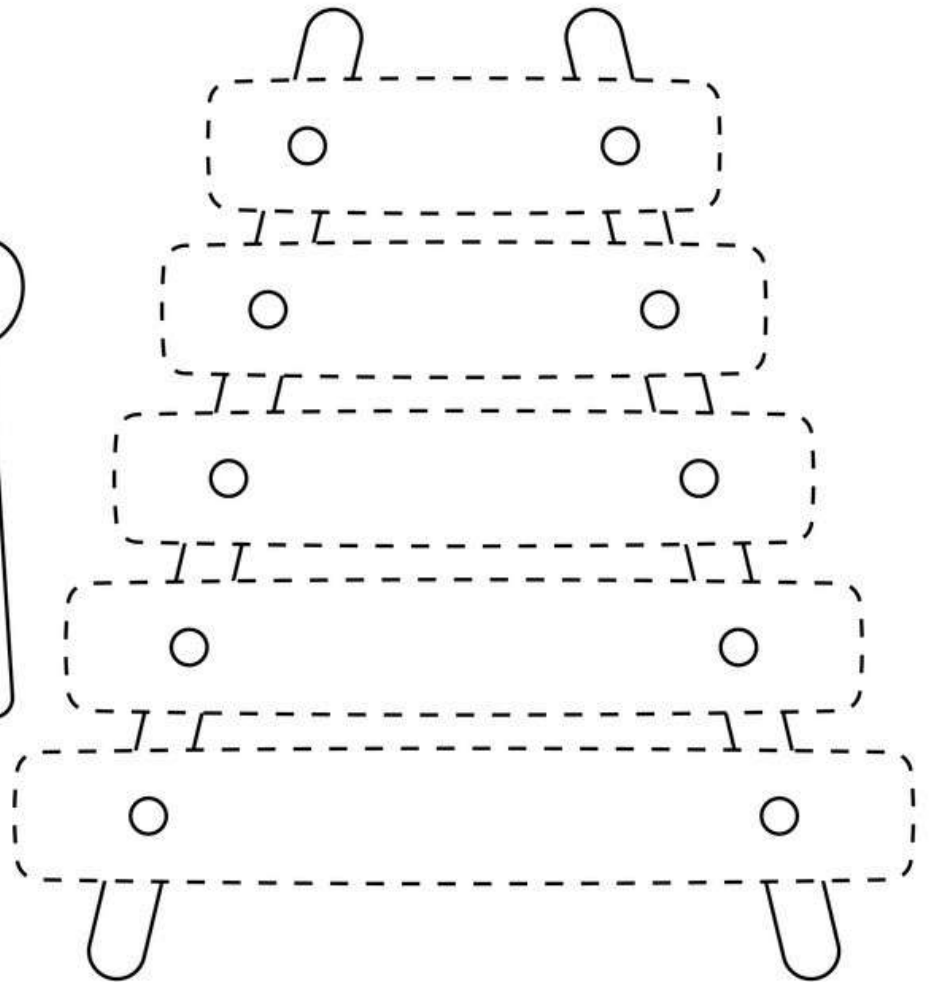
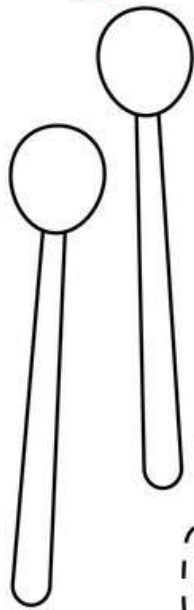

DOKONČI GEOMETRICKÉ TVARY





Vybarvi domeček podle předlohy



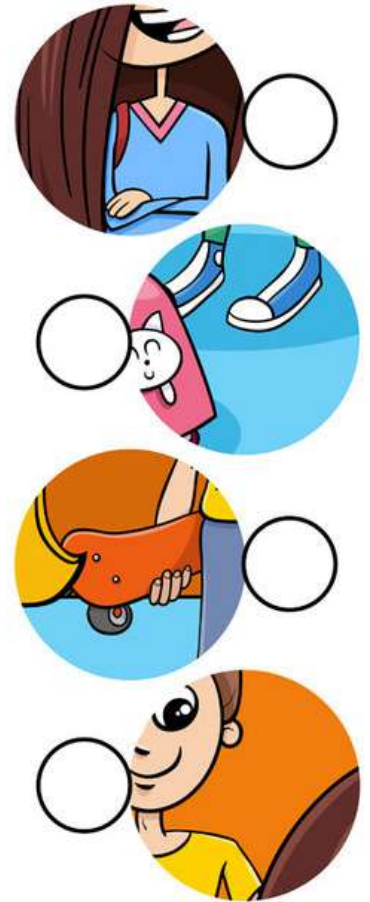



Vybarvi obrázek podle předlohy






Do prázdných okýnek vedle výřezů nakresli tvar z místa, kam si myslíš, že výřez patří.



SOLUTION





Do zelených okýnek vlož vystřižené obrázky v pořadí:



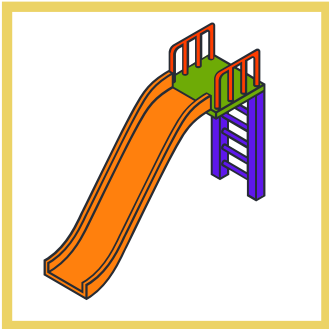







1. autobus-budík-děti-pastelky
2. budík-děti-autobus-pastelky
3. autobus-děti-pastelky-budík
4. děti-budík-autobus-pastelky

Přijdeš ještě na jiné kombinace?





TRIXESO



Moji luční kamarádi se zatoulali na stránky časopisu, dokážeš je najít a spočítat?



KONEC, HAF.

KAMARÁDI, TĚŠÍM SE NA VÁS ZASE ZA
MĚSÍC. POKUD VÁS NAPADNE, CO
BYSTE TU RÁDI V ČASOPISE MĚLI, TAK
MI NAPIŠTĚ NA

MAIL:CASOPISKLICEK@SEZNAM.CZ

