

KLÍČEK

Časopis nejen pro školáčky.

4.
2025/26





Milé děti, vítejte u nového čísla časopisu **KLÍČEK!**

Těším se, že vám tentokrát představím svět dopravních prostředků. Společně objevíme auta, autobusy, vlaky, letadla i lodě – zjistíme, jak se pohybují, kam nás mohou dovézt a proč jsou důležité.

Čekají nás veselé obrázky, zajímavé **ÚKOLY** a možná i nějaké hádanky!


Připravte se na dobrodružnou cestu, která začíná právě teď.

Nastupte a vyrazíme za poznáním!




Rýmované hádanky na začátek

**Motor, volant, čtyři kola
podvozek a střecha shora.
Hodný kluk, i ten co zlobil,
oba znají
(automobil)**




**Křídla, trup a podvozek,
pilot míří k obloze.
Každé dítě uhádlo?
Mám na mysli
(letadlo)**

**Brázdí moře, oceány,
vozí dámy, taky pány.
Přes palubu strach svůj hod',
vyzkoušej, jak pluje
(loď)**



**Rychle dráhou v podzemí,
jiný jezdit neumí.
Už to víte, Ká'fo, Petro?
Jenom v Praze jezdí
(metro)**


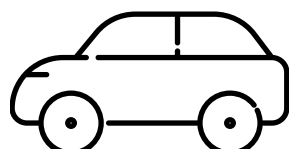
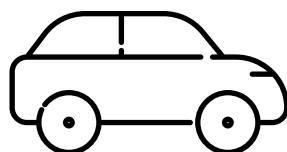

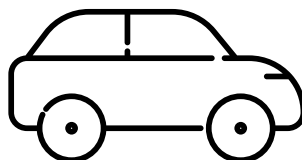
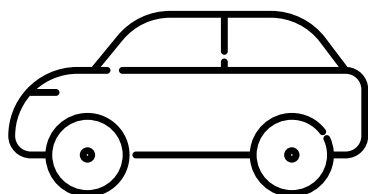
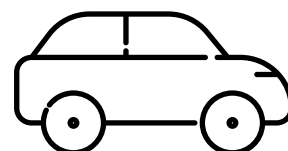
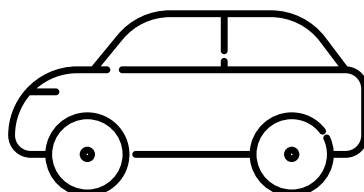
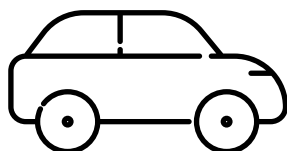
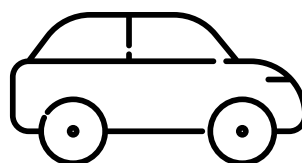

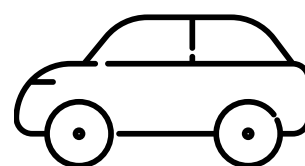
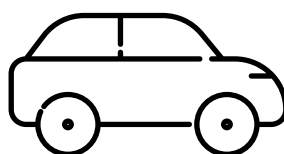



**To jsou ale zázraky!
Prý lze létat nad mraky.
Kdo chce k jiné planetě,
musí letět v
(raketě)**



SPOJ OBRÁZEK A JEHO STÍN



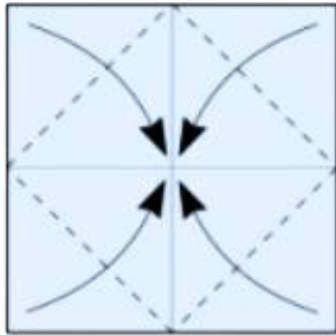
JAKÝM SMĚREM JEDOU AUTA
VYBARVI PODLE ŠÍPEK



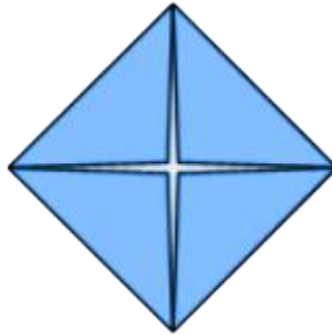
VYROB SI PARNÍK Z PAPÍRU

Parník (tradiční)

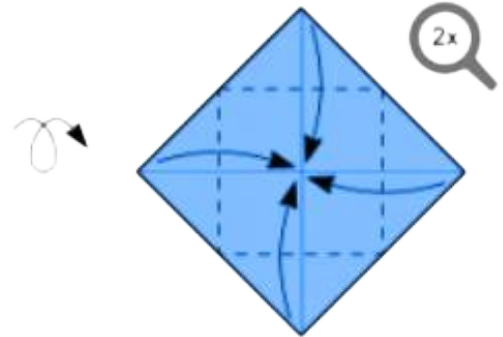
Nakreslil František Grebeníček (2000)
www.origami.cz



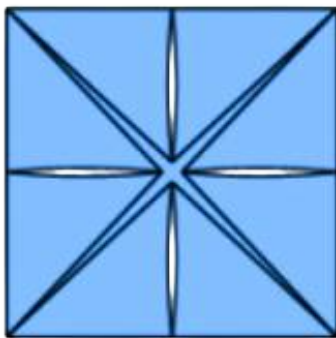
1) Blintz-fold.



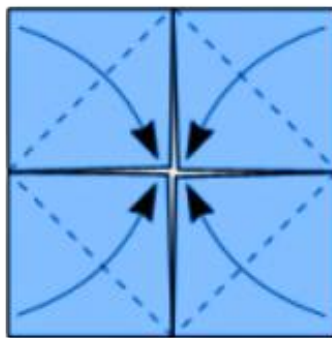
2) Otočit.




3) Druhý blintz-fold.



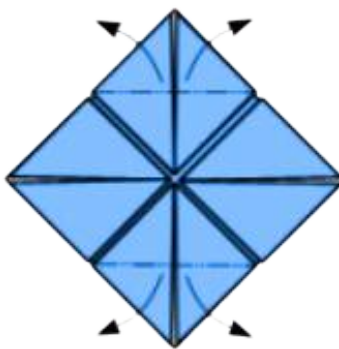
4) Otočit.



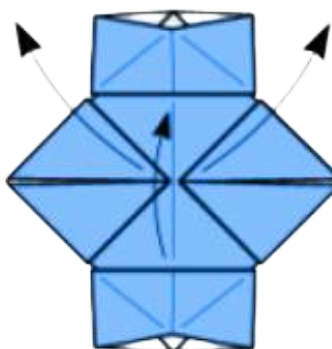
5) Třetí blintz-fold.



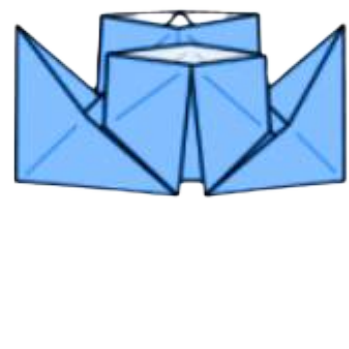
6) Otočit.



7) Rozevřít komíny.



8) Přeložit napůl a vytáhnout před a zád.



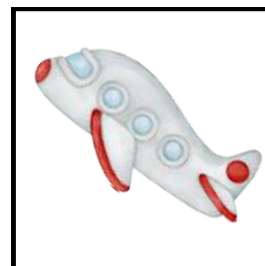

9) Hotový parník.

Při skládání parníků můžeš využít videonávod dostupný přes QR kód.



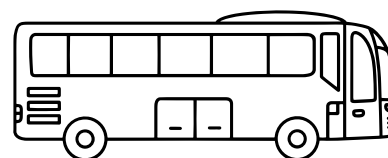






SUDOKU

Vystřihni a nalep dopravní prostředky na správné místo



PLUJE, LÉTÁ, JEDE?

Urči, kam který dopravní prostředek patří a vybarvi.



KOLIK MÁ SLOVO SLABIK, TOLIK TEČEK VYBARVI.



○ ○ ○ ○ ○



○ ○ ○ ○ ○



○ ○ ○ ○ ○




○ ○ ○ ○ ○



○ ○ ○ ○ ○



○ ○ ○ ○ ○



○ ○ ○ ○ ○



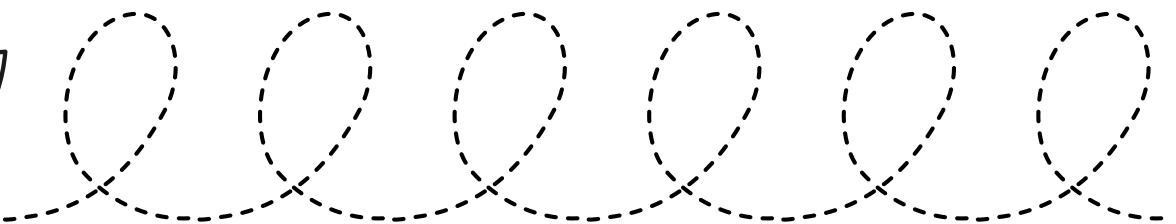
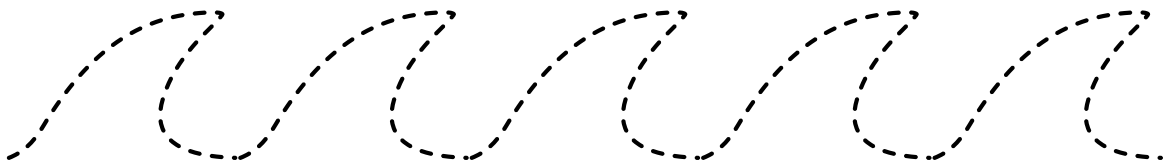
○ ○ ○ ○ ○



○ ○ ○ ○ ○

GRAFOMOTORIKA

OBTÁHNI CESTU




NAJDI A ZAKROUŽKUJ VŠECHNA PÍSMENA



AUTOBUS

U A B
H S E
T Z
P N
U O
M L

VYBARVI PODLE ČÍSEL



1

2

3

4

5

6

7

8

NAJDI A ZAKROUŽKUJ POČÁTEČNÍ PÍSMENO SLOVA



RAKETA

R

R

S

B

J

R

R

V

F

R

R

N

R

P






C

O

D

R

SPOČÍTEJ DOPRAVNÍ PROSTŘEDKY A ZAZNAČ





**Ták a je to,
naše dopravní vydání „Klíčku“ je u konce.
Společně jsme se vydali na cestu za poznáním
dopravních prostředků.
Děkuji, že jste jeli se mnou, a těším se na další
společnou “jízdu”**

