


KLÍČEK

Časopis nejen pro školáčky.

JARNÍČEK

2024/25





Hurá, jaro je tady!

Sluníčko se usmívá a hladí zemi svými teplými paprsky.

Ze země vykukují první sněženky a fialky, stromy se probouzejí a oblékají si nové zelené kabátky.

Ptačí koncert je v plném proudu – slyšíte to veselé cvrlikání?

Dny jsou delší, vzduch voní jarem a všude je plno života! Veverky skáčou po větvích, broučci se probouzejí ze zimního spánku a děti si mohou zase hrát venku bez rukavic.

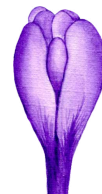
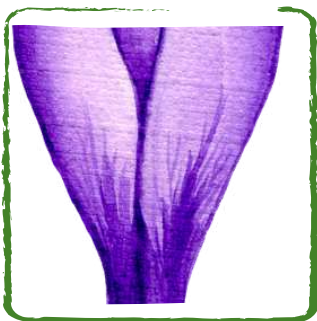
Pojď si společně s rodiči prohlédnout další vydání časopisu KLÍČEK, než vyběhneš ven.



Tři, dva, jedna, teď... ostrohat pastelky a tužky, naostřit nůžky, vytáhnout lepidla a jde se na to!



JARNÍ HÁDÁNÍ

Uhodnete, co tyto obrázky představují?



JARNÍ SUDOKU

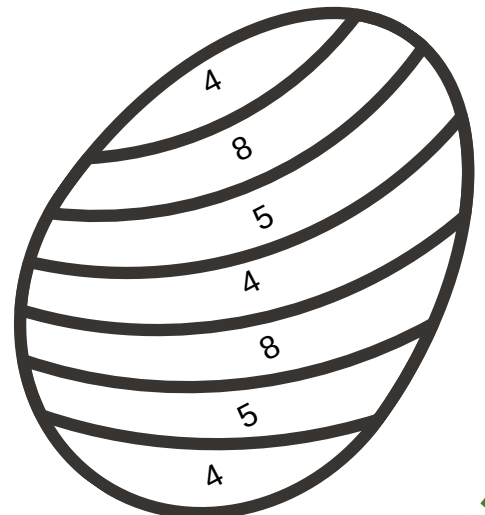

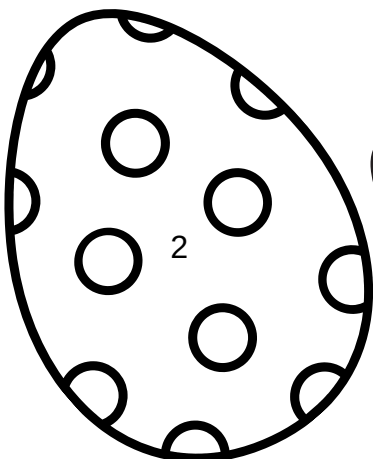
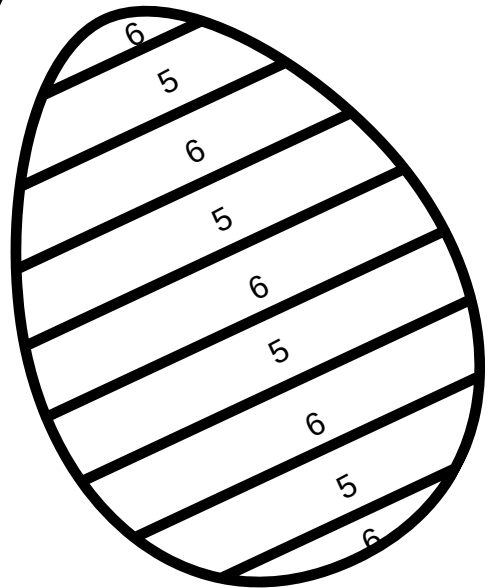
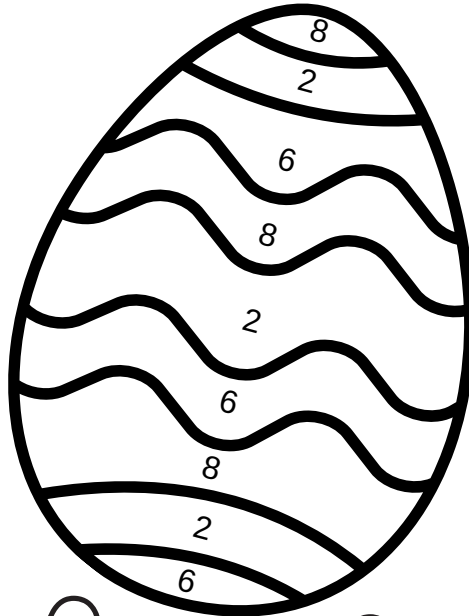




Každý obrázek se může v každém řádku a sloupci objevit pouze jednou.
Vystříhni a nalep.






VELIKONOČNÍ VYBARVOVÁNÍ

Vybarvi podle barevného kódu

- 1: ČERVENÁ 2: MODRÁ 3: ZELENÁ 4: RŮŽOVÁ
5: ŽLUTÁ 6: FIALOVÁ 7: HNĚDÁ 8: ŠEDÁ



Najdi a spoj dva stejné obrázky



NAJDI ROZDÍLY


Najdi sedm rozdílů na obrázcích



EXPERIMENT Z KVETOUČÍCH PAPIROVÝCH KVĚTŮ






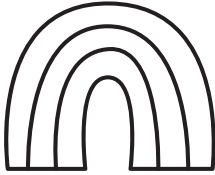

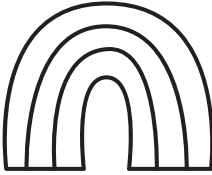












1. Vybarví květy
2. Vystříhni květy
3. Slož okvětní lístky
4. Polož do nádoby s vodou
5. Pozoruj co se stane


Pomůže ti video návod



CO PŘÍJDE DÁL

Vybarvi, vystříhni, doplň řadu a nalep.



SPOČÍTEJ A POROVNEJ

Spočítej ptáčky na větvích, označ puntíky do hnízda vedle.

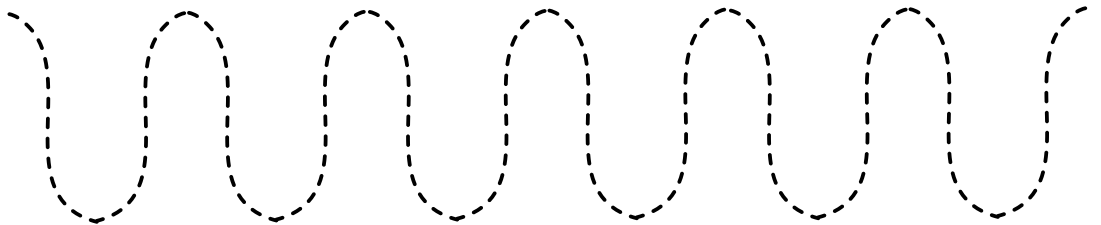


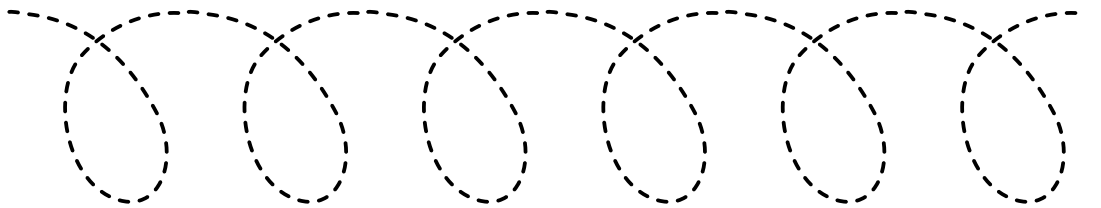

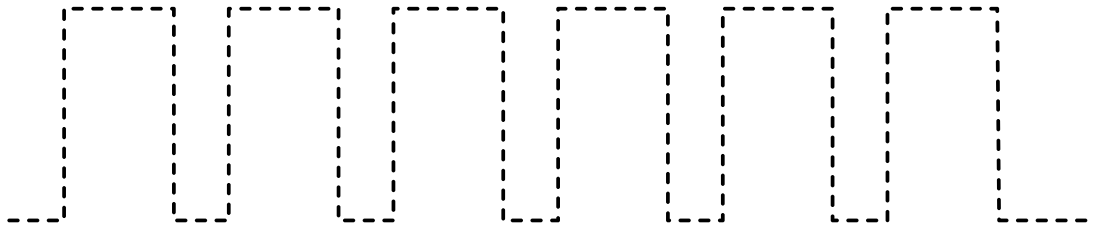

Na které větvi je nejvíce ptáčků?

Na které větvi je nejméně ptáčků?





Je na některých větvích stejný počet ptáčků?



JARNÍ GRAFOMOTORIKA



















DOKRESLI OBRÁZKY PODLE KÓDU





SPOČÍTEJ A VYBARVI

Spočítej puntíky a vybarvi přesně tolik obrázků v řádku vedle








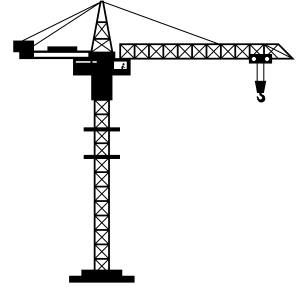

PROSTOROVÁ ORIENTACE



- Co je v policiče vpravo nahoře?
- Co je v policiče dole uprostřed?
- Co je vpravo vedle poličky?
- Co je před poličkou?
- Co je nahoře na policiče?

J jako JARO

Najdi a označ obrázky začínající stejnou hláskou,
jako JARO





Milé děti, náš časopis je u konce, ale jarní dobrodružství teprve začíná! 🌿

Vydejte se ven, pozorujte přírodu, poslouchejte zpěv ptáčků a objevujte kouzla jara.

Nezapomeňte si všimnout prvních motýlů, spočítat duhové květiny na louce a zahřát tváře pod jarním sluníčkem. ☀️

Už teď se těšíme na další společné čtení!

♥️ Tak zase příště – mějte veselé a hravé jaro!